

STOREX



SB-15

SICHERHEITSINFORMATIONEN

Dieses Gerät wurde unter Berücksichtigung Ihrer Sicherheit entwickelt und hergestellt. Sicherheitsmechanismen im Gerät sorgen für Sicherheit, sofern Sie die folgenden Anleitungen für die Installation, den Gebrauch und die Behebung von Störungen beachten:

Lesen Sie die nachfolgenden Anleitungen sorgfältig durch und befolgen Sie diese bei der Handhabung und Installation des Produkts.

Bewahren Sie diese Bedienungsanleitung gut auf.

Bei einigen Menschen kann es beim Betrachten von Blitzlicht oder häufigen Elementen in der Umgebung zu Anfällen oder Bewusstlosigkeit kommen. Solche Menschen sehen sich Attacken ausgesetzt, wenn Sie bestimmte Bilder ansehen oder bestimmte Videospiele spielen.

Solche Phänomene können auch dann auftreten, falls die betroffenen Personen keine medizinische Vorgeschichte oder noch nie einen epileptischen Anfall erlitten haben. Falls Sie bei Vorhandensein von Lichtstimuli epileptische Symptome verspüren (Anfälle oder Bewusstlosigkeit), wenden Sie sich bitte an einen Arzt.

ALLGEMEIN

Rütteln Sie nicht am Produkt; es könnte beschädigt werden.

Verwenden Sie nur Teile und Zubehör (Netzteil, usw.) des Herstellers.

Die Abbildungen in diesem Dokument können vom tatsächlichen Produkt abweichen.

SICHERHEIT

Um die Gefahr von Feuer oder Stromschlägen zu vermeiden, darf das Produkt nicht in der Nähe von mit Flüssigkeit gefüllten Gegenständen aufgestellt werden.

Falls ein schwerer Gegenstand auf das Gerät fällt oder Flüssigkeit auf das Gerät tropft, muss das Gerät vor dem nächsten Gebrauch von einer qualifizierten Fachkraft überprüft werden.

Während des Gebrauchs wird die Gehäuseoberfläche heiß. Decken Sie die Oberfläche nicht ab und legen Sie keine Gegenstände darauf.

REINIGUNG

Öffnen Sie das Produkt nicht für die Reinigung; die Garantie erlischt anderenfalls. Trennen Sie das Gerät von der Steckdose, bevor Sie es reinigen. Reinigen Sie die Außenseite des Produkts mit einem weichen, trockenen Lappen. Verwenden Sie keine Kratzpads, Scheuermittel oder Lösungsmittel wie Alkohol oder Benzin.

STÖRBEHEBUNG

Lassen Sie alle Wartungsarbeiten von qualifiziertem Fachpersonal durchführen. Wartungsarbeiten sind erforderlich, wenn das Gerät beschädigt wurde: Netzstecker oder Netzkabel beschädigt, Flüssigkeit ist in das Gerät eingedrungen, kleine Gegenstände sind in das Gerät eingedrungen, Gerät war Regen oder Feuchtigkeit ausgesetzt, Fehlfunktionen, das Produkt wurde fallengelassen...

SICHERHEIT - UMWELT

Ihr WEE'PLUG Produkt wurde im Labor getestet. Zum Zeitpunkt der Veröffentlichung entsprach das Produkt den Europäischen Richtlinien für die CE-Zertifizierung.

Die Rückverfolgung der Komponenten Ihres WEE'PLUG Produkts wurde realisiert. Diese ergab, dass das Produkt zum Zeitpunkt der Veröffentlichung den Anforderungen der Umweltrichtlinie (ROHS) entsprach.

Entsorgen Sie das Gerät am Ende der Nutzungsdauer nicht über den normalen Hausmüll, sondern geben Sie es an einer entsprechenden Sammelstelle ab, die das Gerät an ein Unternehmen für das Recycling elektrischer, elektromagnetischer, elektromechanischer und elektronischer Geräte (WEEE) weiterführt.

HAUPTMERKMALE

Anrufbenachrichtigung: Telefonanrufe; der Ring in der Hand vibriert, für eingehende Anrufe erscheint.

SMS-Benachrichtigung: Handy-Textnachrichten; der Ring in der Hand vibriert, das SMS-Icon erscheint.

Tipps: Die oben genannten Funktionen sind erforderlich, um eine stabile Bluetooth-Verbindung mit Ihrem Handy-Gehäuse zu gewährleisten.

SYSTEMANFORDERUNGEN

Bluetooth 4.0 BLE.

Android 4.3 oder höher.

iOS 6 oder höher.

ANLEITUNGEN

TASTENFUNKTIONEN:

Kurz drücken: Display einschalten; Benachrichtigung überprüfen, wenn das Gerät vibriert; zur nächsten Funktion gelangen.

ANWENDUNG INSTALLIEREN:

Die Daten Ihrer Einstellungen auf dem Gerät können mit dem Smartphone automatisch und schnurlos synchronisiert werden, sofern Sie die App **HPLUS WATCH** auf Ihrem Smartphone installieren.

Die App **HPLUS WATCH** können Sie aus dem **App Store** oder **Google Play Store** oder durch Scannen des nachfolgenden QR-Codes herunterladen

WICHTIGER HINWEIS: Ihr SB-15 nicht paaren über die Bluetooth-Einstellungen des Smartphones, sondern nur durch die Anwendung.

1. Schalten Sie Ihr Smart-Armband ein.
2. Aktivieren Sie an Ihrem Smartphone die Bluetooth-Funktion.
3. Tippen Sie am Smartphone auf **HPLUS WATCH**, um die Anwendung zu starten und das erstmalige Setup durchzuführen.

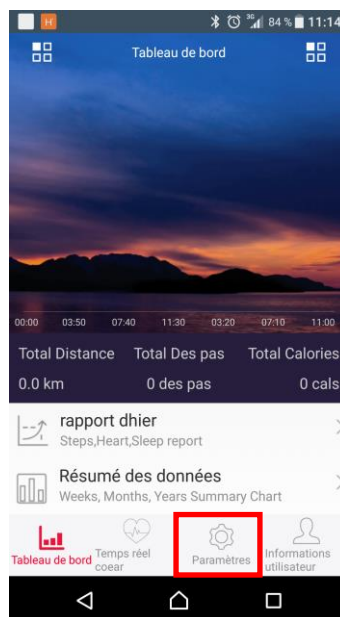


Android



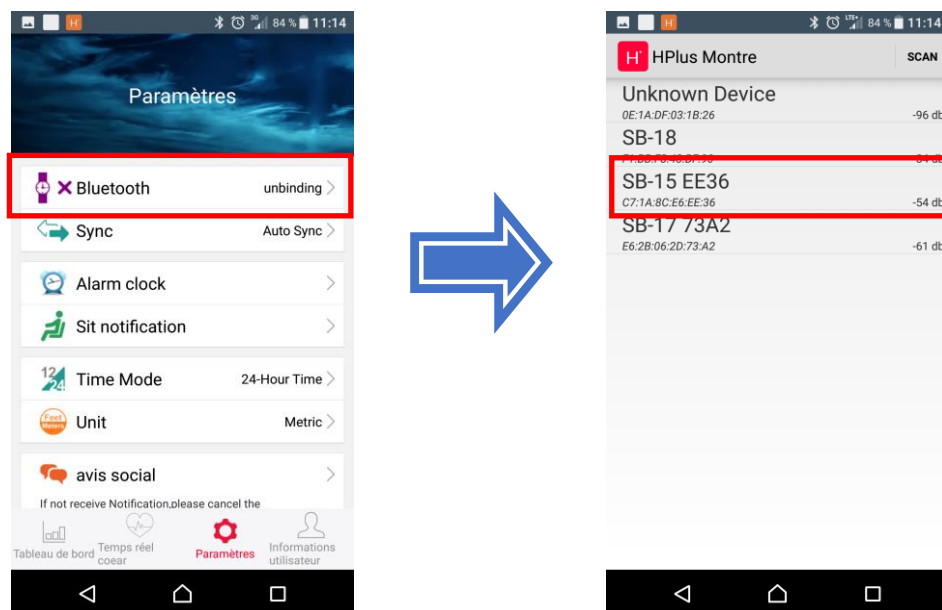
iOS

4. Wählen Sie auf dem Home-Bildschirm, wählen Sie „**Einstellungen**“.

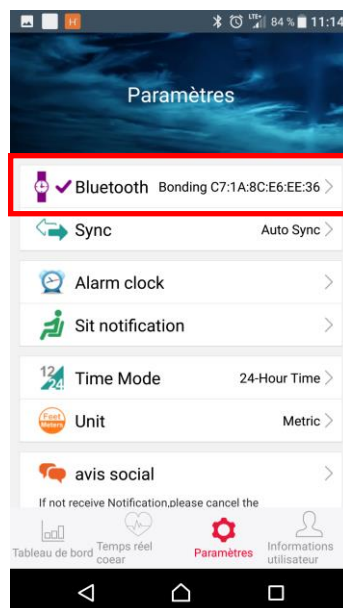


5. Drücken Sie die "**Bluetooth**".

6. Wählen Sie das **SB-15** Armband auf der Liste der Bluetooth-Geräte.



7. Wenn der **SB-15** Gurt verbunden ist, erscheint es auf dem Bildschirm unten



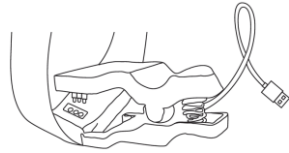
FUNKTIONEN:

Aufladen

Stromversorgung: 5V, 500mA - 1000mA

Ladedauer: 90 Minuten

Ladegerät
verbinden



Während des
Ladevorgangs



Vollständig geladen



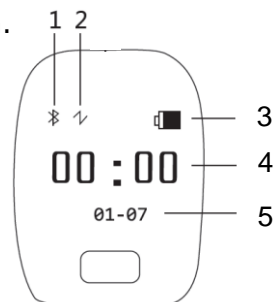
Betrieb

Drücken Sie die Taste kurz, um das Display einzuschalten. Nach 10 Sekunden ohne Eingabe schaltet sich das Display automatisch aus.

Per Standardeinstellung wird die Uhrzeit angezeigt; durch kurzes Drücken können Sie andere Anzeigen aufrufen.

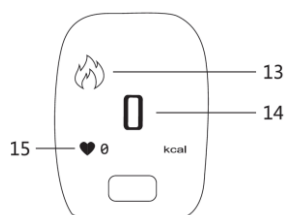
Erläuterung der Anzeige:

1. Bluetooth-Icon
2. Herzfrequenz-Icon
3. Batteriekapazität
4. Uhrzeit
5. Datum



Kalorie-Anzeige

13. Kalorie-Icon
14. Kalorie
15. Herzfrequenz



GARANTIEBEDINGUNGEN

WEE'PLUG bietet eine Garantie von 2 Jahren auf das Produkt und von 3 Monaten auf Zubehör (Kabel, Netzteil, ...).

WEE'PLUG garantiert, dass das Produkt frei von Herstellungs- und Montagefehlern ist. Die Garantie gilt nur für Endverbraucher und ist nicht übertragbar, falls das Produkt weiterverkauft wird. Die Garantie erstreckt sich nicht auf Unstimmigkeiten, die vom Endverbraucher außerhalb der auf der Verpackung aufgedruckten Gebrauchsempfehlungen festgestellt werden, und nicht auf die Inkompatibilität mit anderer Hardware oder Software, die auf mit dem Produkt verbundenen Computern installiert ist.

Die Garantie erstreckt sich nicht auf Ausfälle oder Defekte aufgrund der Nichteinhaltung dieser Bedienungsanleitung, aufgrund von Fahrlässigkeit, Modifikationen am Produkt, unsachgemäßer Installation oder Nutzung, nicht von **WEE'PLUG** genehmigten Reparaturen oder Änderungen, unsachgemäßen Tests, Unfällen oder externen Faktoren wie übermäßige Hitze oder Feuchtigkeit, Stromausfällen oder unsachgemäßer Installation/ Deinstallation des Produkts (unvollständige Aufzählung).

Die vertragliche Verpflichtung seitens **WEE'PLUG** bezieht sich nur auf die Reparatur und den Ersatz eines defekten Produkts. Unter keinen Umständen haftet **WEE'PLUG** für den Verlust von Daten oder für Folgeschäden aufgrund von Fehlfunktionen oder Ausfällen des Produkts. Die finanzielle Haftung seitens **WEE'PLUG** ist begrenzt auf den Anschaffungswert, den der Endverbraucher für das Produkt bezahlt hat.

Diese Garantie ist eindeutig definiert und kann nicht ohne die schriftliche Genehmigung von **WEE'PLUG** geändert, eingeschränkt oder erweitert werden. Darüberhinaus haftet **WEE'PLUG** nicht für technische Beratungen oder Dienstleistungen in Bezug auf das Produkt.

Für Anfragen außerhalb der Garantiebedingungen wenden Sie sich bitte an den Kundendienst von **WEE'PLUG** oder besuchen Sie unsere Webseite www.storex.com für die Bestellung von Zubehör.

Sie sind nicht Bevollmächtigter dieser Garantie. Die Garantie erstreckt sich auf Ihr Produkt und unterliegt französischem Recht.

Hinweis:

WEE'PLUG™ behält sich das Recht vor, die Bedienungsanleitung ohne Vorankündigung und gemäß Produktänderungen zu aktualisieren. Die aktuellste Version der Bedienungsanleitung finden Sie unter: <http://www.storex.eu>

WEBSEITE FÜR STOREX

Öffnen Sie: <http://www.storex.fr> .

Sie können die aktuellste Version der Bedienungsanleitung sowie Software-Aktualisierungen herunterladen.

GARANTIE-REGISTRIERUNG

Um Ihnen während eines Gesprächs mit unserem Kundendienst optimalen Support bieten zu können, bitten wir Sie, die Garantie für Ihr Produkt auf unserer Webseite zu registrieren:

<http://garantie.storex.eu>

Wenden Sie sich im Fall von Produktdefekten an den WEE'PLUG Kundendienst, um Ihr Produkt im Rahmen der Garantie reparieren zu lassen, oder senden Sie Ihre Anfrage via E-Mail an:

support@storex.eu

oder rufen Sie uns an

Frankreich: **01 55 85 82 00** (support.fr@storex.eu)

Portugal: **308 800 836** (apoio.pt@storex.eu)

Espagne: **902 110 572** (soporte.es@storex.eu)

Angleterre: (support.uk@storex.eu)

Montags bis donnerstags von 9 Uhr bis 19:30 Uhr.

Freitags von 9:30 Uhr bis 18:30 Uhr.

The logo consists of a stylized, black, curved shape resembling a lowercase 'e' or a swirl, with a solid black circle in the center. This graphic element is positioned to the left of the word 'STOREX'.

STOREX