

# STOREX



# SB-15



## INFORMATIONS DE SECURITE

Cet appareil a été conçu et fabriqué afin d'assurer votre sécurité. Les mécanismes de sécurité intégrés au produit vous protégeront si vous observez les procédures d'installation, d'utilisation et de dépannage suivantes :

Lisez attentivement les instructions ci-après et respectez-les avant toute manipulation et installation de votre matériel.

Conservez ces instructions afin de pouvoir vous y référer ultérieurement.

Certaines personnes sont susceptibles de faire des crises d'épilepsie ou d'avoir des pertes de conscience à la vue de certains types de lumières clignotantes ou d'éléments fréquents dans notre environnement quotidien. Ces personnes s'exposent à des crises lorsqu'elles regardent certaines images télévisées ou lorsqu'elles jouent à certains jeux vidéo.

Ces phénomènes peuvent apparaître alors même que le sujet n'a pas d'antécédent médical ou n'a jamais été confronté à une crise d'épilepsie. Si vous avez déjà présenté des symptômes liés à l'épilepsie (crise ou perte de conscience) en présence de stimulations lumineuses, veuillez consulter votre médecin avant toute utilisation.

## GENERALITES

Ne secouez pas le produit sous peine de l'endommager.

N'utilisez que des pièces et accessoires (bloc d'alimentation...) préconisés par le fabricant.

Les illustrations du produit peuvent varier du produit actuel.

## SECURITE

Afin d'éviter les incendies ou les chocs électriques, ne placez pas l'appareil à proximité d'objets remplis de liquide.

Si un objet lourd ou du liquide venait à tomber sur l'appareil, faites-le vérifier par un personnel qualifié avant de le réutiliser.

En fonctionnement, la surface du boîtier dégage de la chaleur ; par conséquent, évitez de le couvrir ou de poser un quelconque objet dessus.

## **NETTOYAGE**

N'ouvrez jamais le produit pour le nettoyer sous peine de voir s'annuler la garantie. Débranchez le produit de la prise murale avant de procéder au nettoyage du produit.

Nettoyez l'extérieur du produit à l'aide d'un chiffon doux et sec. Ne jamais utiliser de tampon abrasif, de poudre à récurer ou de solvants tels que l'alcool ou l'essence.

## **DEPANNAGE**

Confiez tout dépannage à du personnel qualifié. Un dépannage est nécessaire si l'appareil a été endommagé de quelque manière que ce soit : fiche ou cordon d'alimentation endommagé, liquide renversé sur le produit, introduction de petits objets dans le produit, exposition à la pluie ou à l'humidité, anomalie de fonctionnement, chute du produit...

## **SECURITE – ENVIRONNEMENT**

Votre produit WEE'PLUG a été testé en laboratoire ; il est conforme aux directives européennes correspondant au marquage CE en vigueur au moment de sa commercialisation.

Une traçabilité des composants de votre produit WEE'PLUG a été réalisée ; elle nous a démontré la conformité du produit à la directive environnementale (ROHS) en vigueur au moment de sa commercialisation.

En fin de vie, ne pas jeter le produit à la poubelle mais le déposer à votre déchetterie qui se chargera de faire passer le produit dans une filière de recyclage des déchets électriques, électromécaniques et électroniques (DEEE).

## CARACTERISTIQUES PRINCIPALES

**Notification d'appels :** Lors des appels téléphoniques, une icône d'appel entrant apparaît.

**Notification SMS :** Lors de la réception de SMS, une icône de message apparaît.

**Conseils :** Les opérations ci-dessus sont nécessaires avec une connexion Bluetooth stable.

## CONFIGURATION MINIMALE

Bluetooth 4.0 BLE.

Android 4.3 et plus.

iOS 6 et plus.

## INSTRUCTIONS

### FONCTIONS DES TOUCHES:

**Appui bref :** activer l'affichage ; vérifier la notification lorsque le dispositif est vibrant ; basculer\* à la fonction suivante ;

### INSTALLER L'APPLICATION :

Les données de vos activités peuvent être synchronisées depuis le périphérique vers votre produit sans fil et automatiquement si vous installez l'application sur votre produit.

L'application **HPLUS WATCH** peut être téléchargée sur l'**App Store**, **Google Play** ou en scannant le Code QR ci-après.

**NOTE IMPORTANTE :** Ne pas appairer votre SB-15 via les paramètres Bluetooth de votre produit, mais **UNIQUEMENT** à travers l'application.

1. Allumez votre bracelet en appuyant longuement sur la touche tactile du bracelet.
2. Activez le Bluetooth sur votre produit.
3. Appuyez sur **HPLUS WATCH** sur votre produit pour lancer l'application et commencer l'installation.

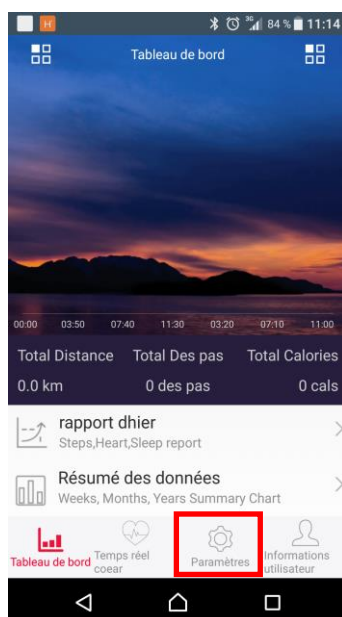


**Android**



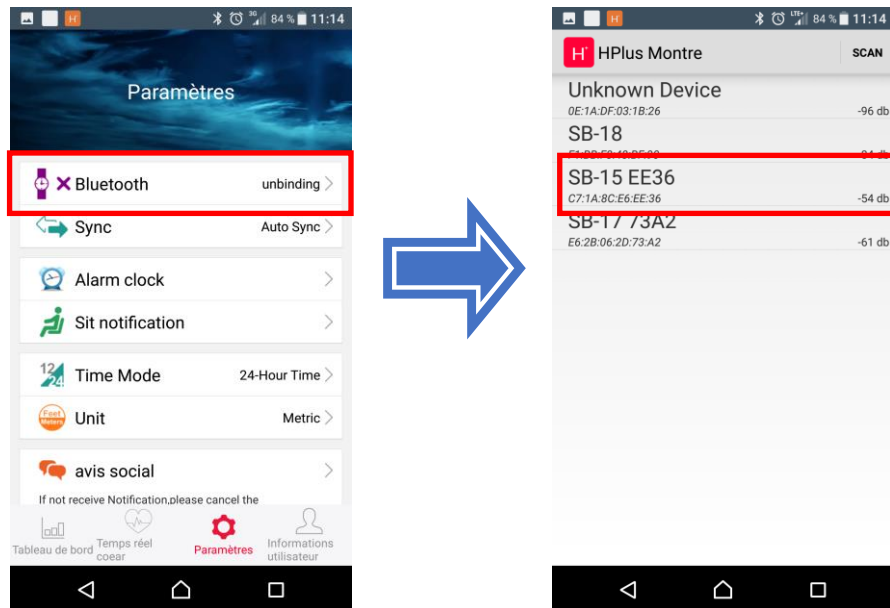
**iOS**

4. Sur l'écran d'accueil, sélectionnez « **Paramètres** ».

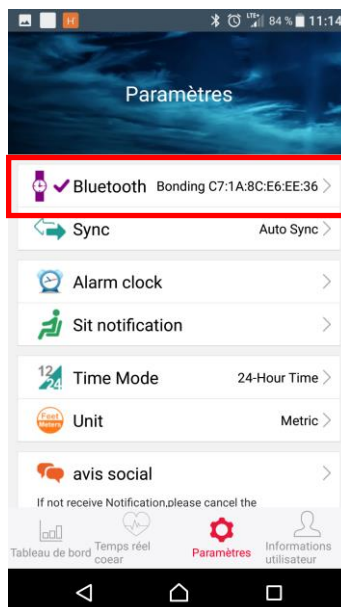


5. Appuyez sur l'option « **Bluetooth** ».

6. Sélectionnez le bracelet **SB-15** sur la liste des périphériques Bluetooth.



7. Une fois le bracelet **SB-15** connecté, celui-ci apparaît comme sur l'écran ci-dessous.



## **FONCTIONS :**

### **Chargement**

Voltage: 5V, 500MA-1000MA

Temps de chargement : 90 minutes

Connexion avec  
le chargeur



Pendant le chargement



Charge complète



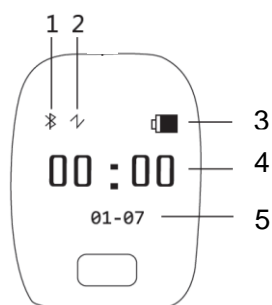
### **Utilisation**

Appuyez rapidement pour allumer l'écran. L'écran s'éteint après 10 secondes sans opération.

L'interface par défaut est l'heure, appuyez rapidement peut vérifier les autres interfaces.

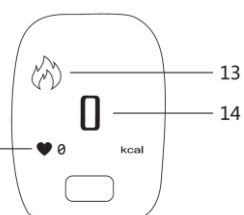
### **Détails interface :**

1. Bluetooth
2. Pulsations
3. Batterie
4. Heure
5. Date



### **Interface Calorie**

13. Icône Calorie
14. Calories brûlées
15. Pulsations





## CONDITIONS DE GARANTIE

La garantie proposée par **WEE'PLUG** est de 2 ans pour le produit et de 3 mois pour ses accessoires (câbles USB, bloc d'alimentation...).

**WEE'PLUG** garantit votre produit contre tout défaut de fabrication ou d'assemblage. Cette garantie ne s'applique qu'à l'utilisateur final et n'est pas transférable si l'appareil est revendu. La garantie ne couvre pas les incompatibilités détectées par l'utilisateur final en dehors des recommandations d'utilisation imprimées sur l'emballage et des incompatibilités générées avec un autre matériel ou logiciel installé sur l'ordinateur auquel est connecté le produit.

La garantie ne couvre pas les pannes ou les défauts liés à un non-respect des instructions de ce manuel, une négligence, une transformation du produit, une mauvaise installation ou manipulation, des réparations ou des modifications non autorisées par **WEE'PLUG**, des tests inappropriés, des accidents ou des facteurs externes tels qu'une chaleur ou une humidité excessive, des pannes de courant ou une mauvaise installation/désinstallation du produit (liste non exhaustive).

La seule obligation contractuelle de **WEE'PLUG** consiste en la réparation et le remplacement d'un produit défectueux. En aucun cas **WEE'PLUG** ne peut être tenu pour responsable des pertes de données ou de ses conséquences suite à un défaut de fonctionnement ou à une panne du produit. En tout état de cause, la responsabilité financière de **WEE'PLUG** ne pourra pas être engagée pour un montant supérieur à la valeur d'acquisition du produit par le client final.

La présente garantie est ainsi définie et ne pourra pas être modifiée, diminuée ou élargie sans accord écrit de **WEE'PLUG**. De plus, **WEE'PLUG** ne pourra pas être tenu pour responsable de tout conseil technique ou service fourni en relation avec le produit.

Pour toute demande hors garantie, nous vous invitons à contacter le support **WEE'PLUG** ou à vous connecter sur le site [www.storex.com](http://www.storex.com) pour toute commande d'accessoires.

Vous n'êtes pas cessionnaire de la présente garantie. La garantie couvre votre produit et est régie par le droit français.

**Note:**

WEE'PLUG™ se réserve le droit de modifier sans préavis le manuel d'utilisation en fonction des évolutions du produit. Retrouvez la dernière version du manuel sur notre site Web : <http://www.storex.eu>

## SITE WEB STOREX

Rendez-vous à l'adresse <http://www.storex.fr>.

Vous pourrez télécharger la dernière version complète du manuel ainsi que des mises à jour de logiciel.

## ENREGISTREMENT DE LA GARANTIE

Afin de faciliter votre prise en charge lors d'un éventuel entretien avec notre équipe de support, nous vous invitons à enregistrer la garantie de votre produit sur notre site Web à l'adresse :

<http://garantie.storex.eu>

En cas de panne, veuillez contacter le support WEE'PLUG pour faire réparer votre produit sous garantie, ou veuillez adresser votre demande par courrier électronique à l'adresse :

[support@storex.eu](mailto:support@storex.eu)  
ou par téléphone au

**France :** 01 55 85 82 00 ([support.fr@storex.eu](mailto:support.fr@storex.eu))  
**Portugal :** 308 800 836 ([apoio.pt@storex.eu](mailto:apoio.pt@storex.eu))  
**Espagne :** 902 110 572 ([soporte.es@storex.eu](mailto:soporte.es@storex.eu))  
**Angleterre :** ([support.uk@storex.eu](mailto:support.uk@storex.eu))

du lundi au jeudi de 09h30 à 19h30.  
le vendredi de 9h30 à 18h30.



