

STOREX



SB-17

INFORMAÇÕES DE SEGURANÇA

Este produto foi concebido e fabricado para garantir sua segurança. Os mecanismos incorporados no produto vão protegê-lo se você seguir os seguintes procedimentos para instalação e utilização. Leia atentamente as seguintes instruções e respeite-as antes de qualquer manipulação e instalação do seu produto. Guarde estas instruções para consultá-las mais tarde.

Algumas pessoas são suscetíveis de ter crises de epilepsia ou perdas de consciência, quando vêm determinados tipos de luzes piscando ou elementos frequentes em nosso ambiente cotidiano. Essas pessoas estão expostas a ataques quando veem certas imagens na televisão ou a utilizar certos jogos de vídeo.

Estes fenômenos podem ocorrer mesmo que a pessoa em questão não tenha antecedentes médicos estabelecidos ou nunca tenha sido confrontado a uma crise epilética. Se você já apresentou sintomas relacionados à epilepsia (ataques ou perda de consciência) na presença de estímulos de luz, consulte seu médico antes do uso.

GENERALIDADES

Não agitar, o aparelho pode danificar-se.

Use apenas peças e acessórios (fonte de alimentação...) recomendados pelo fabricante.

As ilustrações do produto podem diferir do produto real.

SEGURANÇA

Para evitar incêndio ou choque elétrico, não coloque o produto perto de objetos cheios de líquidos.

Se um objeto pesado ou líquido cair sobre o produto, desligue-o imediatamente e envie-o para ser verificado por pessoal qualificado antes de ser reutilizado.

Quando estiver em operação, a superfície gera calor, evite cobrir ou colocar qualquer objeto no produto.

LIMPEZA

Nunca abra o produto para o limpar, caso contrário, a garantia será cancelada. Desligue o aparelho da tomada de corrente elétrica antes de limpar o produto. Limpe a parte externa do produto com um pano macio e seco. Nunca use uma escova abrasiva, pó abrasivo ou solvente, como álcool ou gasolina.

REPARAÇÃO

A reparação do produto é necessária quando o aparelho for danificado de alguma forma: ficha ou cabo danificado, um líquido derramado no produto, introdução de pequenos objetos no produto, a exposição à chuva ou humidade, mau funcionamento, queda do produto...

SEGURANÇA – AMBIENTE

Seu produto STOREX foi testado em laboratório e é coerente com as correspondentes diretivas europeias para a marcação CE em vigor durante o momento da comercialização.

A rastreabilidade dos componentes do seu produto STOREX foi realizada; Isso mostra que o produto está em conformidade com a Diretiva Ambiental (RoHS) em vigor à época de seu lançamento.

No fim de vida, não deite o produto no lixo, mas leve para o distribuidor à sua disposição, de resíduos domésticos, que receberá o produto em reciclagem de resíduos de equipamentos elétricos e mecânicos e eletrônicos (DEEE).

CARACTERÍSTICAS PRINCIPAIS

Notificações de chamadas: quando há uma chamada, ícone de chamada de entrada aparece.

Notificação de SMS: quando é recebido um SMS, aparecerá um ícone de mensagem.

Dica: As seguintes operações são necessárias com uma conexão Bluetooth estável.

REQUISITOS MÍNIMOS

Bluetooth 4.0 BLE.

Android 4.3 e acima.

iOS 6 e acima.

INSTRUÇÕES

FUNÇÕES DO BOTÃO:

Pressão curta: ativar a exibição; verificar a notificação quando o dispositivo está vibrando; vire-se para a próxima função;

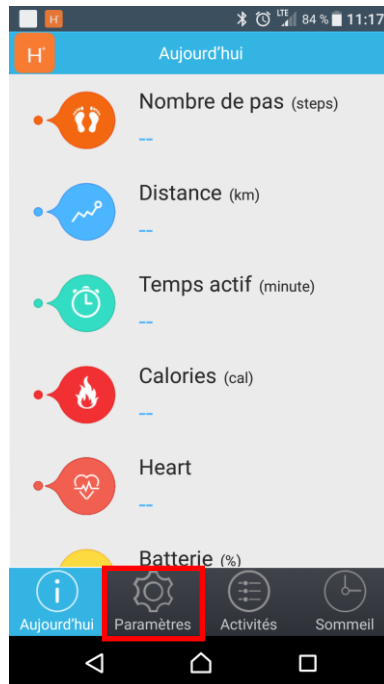
INSTALAR A APLICAÇÃO:

Os dados das suas atividades podem ser sincronizados do dispositivo para seu smartphone automaticamente e sem fio se você instalar o aplicativo **HPLUS** no seu smartphone.

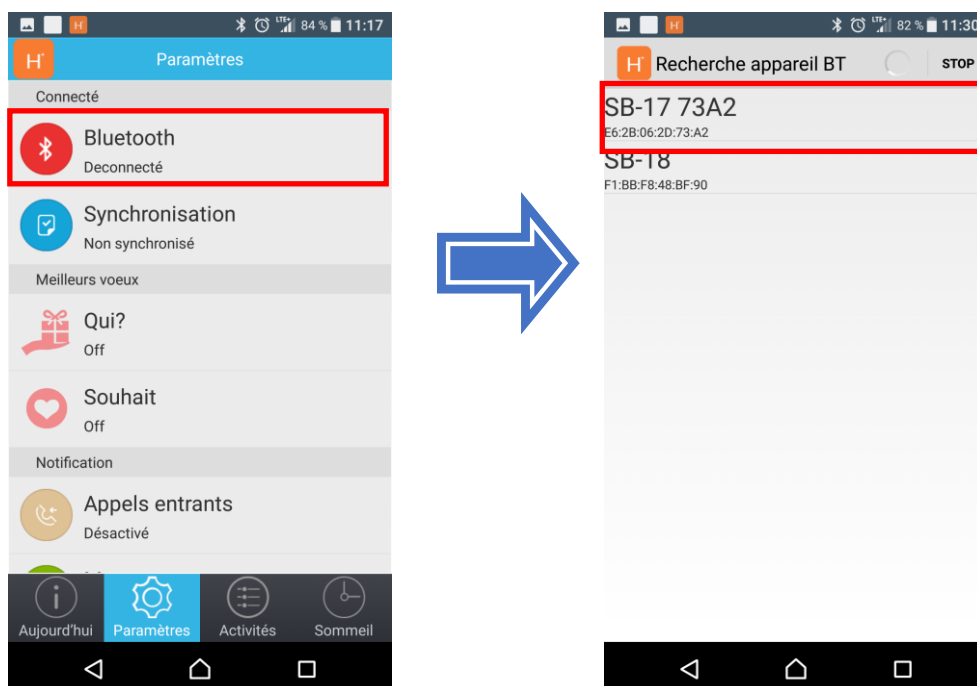
A aplicação **HPLUS** pode ser baixada no **App Store, Google Play**.

NOTA IMPORTANTE: Não emparelhar o SB-17 através das configurações Bluetooth do seu smartphone, mas apenas através da aplicação.

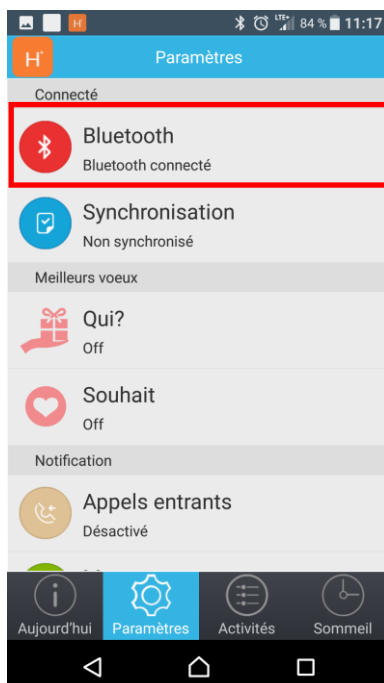
1. Acenda seu smartband carregando longamente no botão tátil do mesmo.
2. Ative seu Bluetooth no seu smartphone.
3. Carregue sob **HPLUS** no seu smartphone para iniciar a aplicação e lançar o assistente de configuração.
4. No ecrã inicial, selecione "**Configurações**".



5. Carregue na opção "**Bluetooth**".
6. Selecione o **SB-17** na lista de dispositivos Bluetooth.



7. Uma vez que o **SB-17** esta conectado, este aparecerá como no ecrã abaixo.



FUNÇÕES:

Carregamento

Voltagem: 5V, 500MA-1000MA

Tempo de recarregamento: 90 minutos

Conetar com carregador



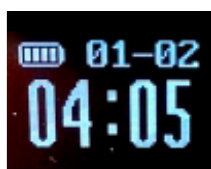
A carregar



Carga completa



Interface



Hora/Data




Ritmo Cardíaco



Passos



Calorias Queimadas



Distancia percorrida

A interface por defeito é a hora/data, carregue rapidamente para verificaras outras interfaces.

Ritmo cardíaco: no ecrã do ritmo cardíaco, carregue 2 segundos para iniciar a análise do ritmo cardíaco.

Carregue novamente 2 segundos para parar a análise.

CONDIÇÕES DA GARANTIA

A Garantia **STOREX** disponível é válida por 2 anos para o produto e 3 meses para os acessórios (cabo USB, fonte de alimentação...).

STOREX garante a seu produto contra todos os defeitos de fabrico ou montagem. Esta garantia só se aplica à primeira aquisição do produto pelo usuário final e não é transmissível, se o dispositivo for revendido. Esta garantia não cobre quaisquer incompatibilidades encontradas pelos usuários finais para além das recomendações do especificado na embalagem, ou qualquer outra incompatibilidade gerada por outro hardware ou software no computador que está ligado ao produto.

Prova de compra devem ser apresentados aos nossos serviços para aplicar garantia **STOREX**.

A garantia não cobre falhas ou defeitos induzidos pela não observância às instruções deste manual, negligência, alteração, instalação imprópria ou manutenção, reparação ou alteração não autorizada pela **STOREX**, testes impróprios, acidente ou fatores externos, tais como (lista não exaustiva) excesso de calor ou de humidade, falhas de energia ou má instalação / desinstalação de produto.

A única obrigação contratual aprovada pelo **STOREX** diz respeito à reparação ou substituição do produto defeituoso. Em nenhum caso, **STOREX** não pode ser responsabilizada por qualquer perda de dados, ou das suas consequências induzidas por falha operacional ou uma falha do produto. Em qualquer caso, **STOREX** não será vinculado a qualquer responsabilidade financeira por qualquer quantia superior ao valor do produto adquirido pelo usuário final.

Esta garantia do seu produto está definida e não pode ser modificada, diminuída ou aumentada sem autorização por escrito da **STOREX**. Além disso, a **STOREX** não pode ser responsabilizada por qualquer assessoria técnica ou do serviço prestado pertencente ao produto.

Para qualquer pedido não abrangido por esta garantia, entre em contacto com o suporte **STOREX** ou entre no site: www.e-storex.com para encomendar acessórios. Você não é o beneficiário desta garantia atual. Esta garantia cobre apenas o Seu produto e é regida pela lei francesa.

Nota:

STOREX™ reserva o direito de modificar o manual do usuário, sem aviso prévio de acordo com a evolução do produto. Você pode encontrar a última versão do manual no nosso site: <http://www.storex.eu>

WEBSITE STOREX

Visite nosso website em: <http://www.storex.fr>.

Pode descarregar a ultima versão de atualização, assim como o manual e as fichas técnicas do seu produto.

REGISTRO DA GARANTIA

A fim de facilitar a gestão do seu problema, deve entrar em contacto com a nossa equipe de apoio, nós convidamo-lo a registrar a garantia do seu produto em nosso site no seguinte endereço:

<http://garantie.storex.eu>

Para reparação, contacte o seu revendedor para reparar a seu produto sob garantia, ou envie o seu pedido via e-mail para o seguinte endereço:

support@storex.eu

support@storex.eu

ou por telefone ao

França : **01 55 85 82 00** (support.fr@storex.eu)
Portugal : **308 800 836** (apoio.pt@storex.eu)
Espanha : **902 110 572** (soporte.es@storex.eu)
Inglaterra : (support.uk@storex.eu)

de segunda a quinta das 09h30 à 19h30.

sexta das 9h30 à 18h30.

 **STOREX**