

STOREX



SB-7

INFORMATIONS DE SECURITE

Cet appareil a été conçu et fabriqué afin d'assurer votre sécurité. Les mécanismes de sécurité intégrés au produit vous protégeront si vous observez les procédures d'installation, d'utilisation et de dépannage suivantes :

Lisez attentivement les instructions ci-après et respectez-les avant toute manipulation et installation de votre matériel.

Conservez ces instructions afin de pouvoir vous y référer ultérieurement.

Certaines personnes sont susceptibles de faire des crises d'épilepsie ou d'avoir des pertes de conscience à la vue de certains types de lumières clignotantes ou d'éléments fréquents dans notre environnement quotidien. Ces personnes s'exposent à des crises lorsqu'elles regardent certaines images télévisées ou lorsqu'elles jouent à certains jeux vidéo.

Ces phénomènes peuvent apparaître alors même que le sujet n'a pas d'antécédent médical ou n'a jamais été confronté à une crise d'épilepsie. Si vous avez déjà présenté des symptômes liés à l'épilepsie (crise ou perte de conscience) en présence de stimulations lumineuses, veuillez consulter votre médecin avant toute utilisation.

GENERALITES

Ne secouez pas le produit sous peine de l'endommager.

N'utilisez que des pièces et accessoires (bloc d'alimentation...) préconisés par le fabricant.

Les illustrations du produit peuvent varier du produit actuel.

SECURITE

Afin d'éviter les incendies ou les chocs électriques, ne placez pas l'appareil à proximité d'objets remplis de liquide.

Si un objet lourd ou du liquide venait à tomber sur l'appareil, faites-le vérifier par un personnel qualifié avant de le réutiliser.

En fonctionnement, la surface du boîtier dégage de la chaleur ; par conséquent, évitez de le couvrir ou de poser un quelconque objet dessus.

NETTOYAGE

N'ouvrez jamais le produit pour le nettoyer sous peine de voir s'annuler la garantie. Débranchez le produit de la prise murale avant de procéder au nettoyage du produit.

Nettoyez l'extérieur du produit à l'aide d'un chiffon doux et sec. Ne jamais utiliser de tampon abrasif, de poudre à récurer ou de solvants tels que l'alcool ou l'essence.

DEPANNAGE

Confiez tout dépannage à du personnel qualifié. Un dépannage est nécessaire si l'appareil a été endommagé de quelque manière que ce soit : fiche ou cordon d'alimentation endommagé, liquide renversé sur le produit, introduction de petits objets dans le produit, exposition à la pluie ou à l'humidité, anomalie de fonctionnement, chute du produit...

SECURITE – ENVIRONNEMENT

Votre produit STOREX a été testé en laboratoire ; il est conforme aux directives européennes correspondant au marquage CE en vigueur au moment de sa commercialisation.

Une traçabilité des composants de votre produit STOREX a été réalisée ; elle nous a démontré la conformité du produit à la directive environnementale (ROHS) en vigueur au moment de sa commercialisation.

En fin de vie, ne pas jeter le produit à la poubelle mais le déposer à votre déchetterie qui se chargera de faire passer le produit dans une filière de recyclage des déchets électriques, électromécaniques et électroniques (DEEE).

CARACTERISTIQUES PRINCIPALES

Anti-perte : Lorsque le bracelet s'éloigne, d'une certaine distance du téléphone, celui-ci sonne et le bracelet vibre, puis la connexion Bluetooth se coupe.

Notification d'appels: Lors des appels téléphoniques, un icône d'appel entrant apparaît.

Notification SMS: Lors de la réception de SMS, un icône de message apparaît.

Conseils: Les opérations ci-dessus sont nécessaires avec une connexion Bluetooth stable.

CONFIGURATION MINIMALE

Bluetooth 4.0 BLE.

Android 4.3 et plus.

iOS 6 et plus.

INSTRUCTIONS

FONCTIONS DES TOUCHES:

Appui bref: activer l'affichage ; vérifier la notification lorsque le dispositif est vibrant ; tourner à la fonction suivante ;

INSTALLER L'APPLICATION:

Les données de vos activités peuvent être synchronisées depuis le périphérique vers votre smartphone sans fil et automatiquement si vous installez l'application SMARTGEAR dans votre smartphone.

L'application **Day Day BAND** peut être téléchargée sur l'**App Store**, **Google Play** ou en scannant le Code QR ci-dessous :

1. Allumez votre bracelet.
2. Activez le Bluetooth sur votre smartphone.
3. Appuyez sur **Day Day BAND** sur votre smartphone pour lancer l'application et commencer l'installation.

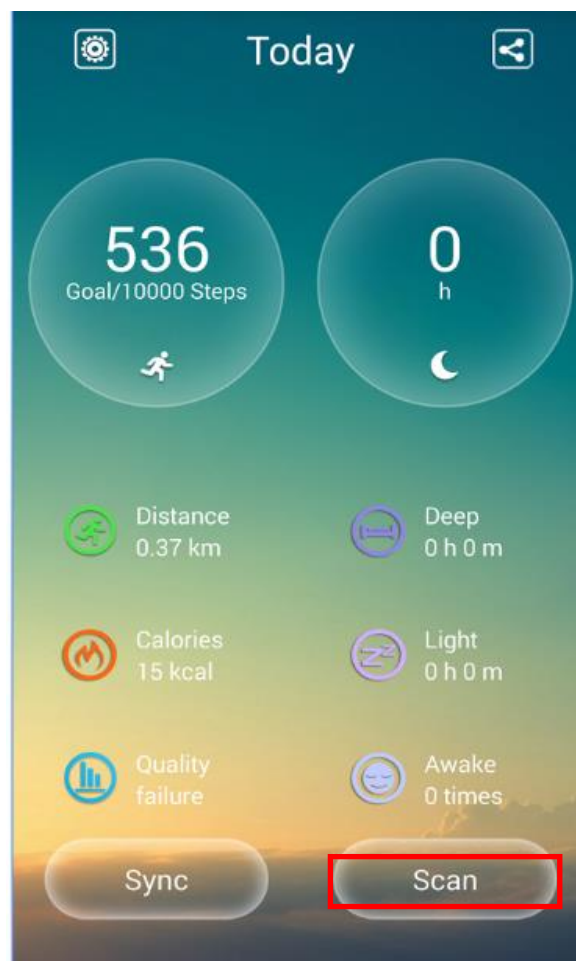


Android



iOS

4. **Enregistrer** : Entrez votre email et mot de passe pour créer votre compte.
5. **Appairer**: appuyez sur « **Paramètres** » puis sur « **Scan** », alors la liste des appareils Bluetooth apparaît.



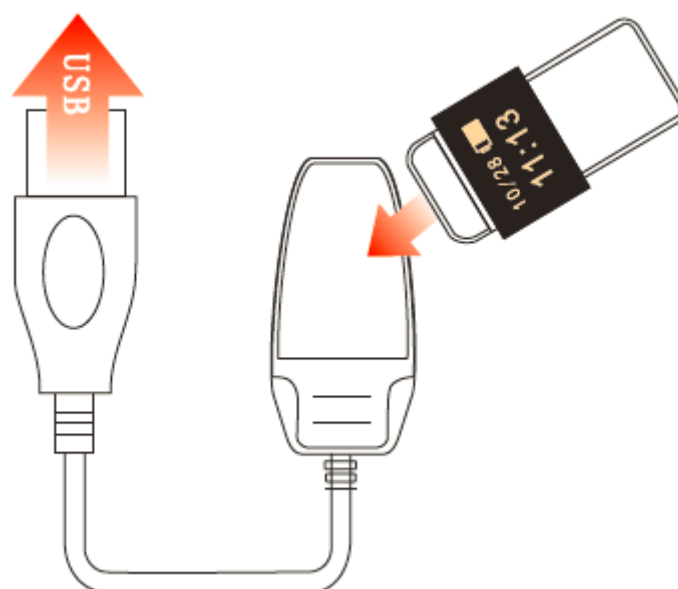
6. Sélectionnez votre '**SB-7**' pour vous connecter.

FONCTIONS :

Chargement

Voltage: 5V, 500MA-1000MA

Temps de chargement : 90 minutes



Utilisation


Appuyez rapidement pour allumer l'écran. L'écran s'éteint après 10 secondes sans opération.

L'interface par défaut est l'heure, appuyez rapidement peut vérifier les autres interfaces.

Détails interface :



Date et heure



Pas



Distance



Calorie

CONDITIONS DE GARANTIE

La garantie proposée par **STOREX** est de 2 ans pour le smartphone et de 3 mois pour ses accessoires (câbles USB, bloc d'alimentation...).

STOREX garantit votre produit contre tout défaut de fabrication ou d'assemblage. Cette garantie ne s'applique qu'à l'utilisateur final et n'est pas transférable si l'appareil est revendu. La garantie ne couvre pas les incompatibilités détectées par l'utilisateur final en dehors des recommandations d'utilisation imprimées sur l'emballage et des incompatibilités générées avec un autre matériel ou logiciel installé sur l'ordinateur auquel est connecté le smartphone.

La garantie ne couvre pas les pannes ou les défauts liés à un non-respect des instructions de ce manuel, une négligence, une transformation du smartphone, une mauvaise installation ou manipulation, des réparations ou des modifications non autorisées par **STOREX**, des tests inappropriés, des accidents ou des facteurs externes tels qu'une chaleur ou une humidité excessive, des pannes de courant ou une mauvaise installation/désinstallation du smartphone (liste non exhaustive).

La seule obligation contractuelle de **STOREX** consiste en la réparation et le remplacement d'un produit défectueux. En aucun cas **STOREX** ne peut être tenu pour responsable des pertes de données ou de ses conséquences suite à un défaut de fonctionnement ou à une panne du produit. En tout état de cause, la responsabilité financière de **STOREX** ne pourra pas être engagée pour un montant supérieur à la valeur d'acquisition du produit par le client final.

La présente garantie est ainsi définie et ne pourra pas être modifiée, diminuée ou élargie sans accord écrit de **STOREX**. De plus, **STOREX** ne pourra pas être tenu pour responsable de tout conseil technique ou service fourni en relation avec le smartphone.

Pour toute demande hors garantie, nous vous invitons à contacter le support **STOREX** ou à vous connecter sur le site www.e-storex.com pour toute commande d'accessoires.

Vous n'êtes pas cessionnaire de la présente garantie. La garantie couvre votre smartphone et est régie par le droit français.

Note:

STOREX™ se réserve le droit de modifier sans préavis le manuel d'utilisation en fonction des évolutions du produit. Retrouvez la dernière version du manuel sur notre site Web : <http://www.storex.eu>

SITE WEB STOREX

Rendez-vous à l'adresse <http://www.storex.fr>.

Vous pourrez télécharger la dernière version complète du manuel ainsi que des mises à jour de logiciel.

ENREGISTREMENT DE LA GARANTIE

Afin de faciliter votre prise en charge lors d'un éventuel entretien avec notre équipe de support, nous vous invitons à enregistrer la garantie de votre produit sur notre site Web à l'adresse :

<http://garantie.storex.eu>

En cas de panne, veuillez contacter le support STOREX pour faire réparer votre produit sous garantie, ou veuillez adresser votre demande par courrier électronique à l'adresse :

support@storex.eu

ou par téléphone au

France : 01 55 85 82 00 (support.fr@storex.eu)
Portugal : 308 800 836 (apoio.pt@storex.eu)
Espagne : 902 110 572 (soporte.es@storex.eu)
Angleterre : (support.uk@storex.eu)

du lundi au jeudi de 09h30 à 19h30.
le vendredi de 9h30 à 18h30.

NOTE

