



MANUEL D'INSTALLATION ET D'UTILISATION



Black Pocket Disk

storex.eu

1. CONTENU DU COLIS :

Le produit qui vous est livré doit contenir :

- ✓ Le disque externe USB 3.0 « Black Pocket Disk » pré-formaté et testé
- ✓ Ce manuel d'installation et d'utilisation
- ✓ Un cordon USB

2. ATTENTION – À LIRE AVANT TOUTE INSTALLATION

- Le Disque est livré complet et testé : toute intervention technique consistant à ouvrir le produit, ou à changer le disque dur interne entraînera systématiquement l'annulation de la garantie contractuelle sur le produit.
- Lorsque l'installation de pilotes est nécessaire pour pouvoir utiliser le Disque, vous devez réaliser l'installation des pilotes avant de connecter physiquement le Disque en USB à l'ordinateur.
- Si vous disposez d'un accès Internet, nous vous invitons à consulter notre site www.storex.eu afin de rechercher d'éventuelles modifications à ce manuel ou de nouveaux pilotes de périphérique pour le disque.
- Connecté en USB, Black Pocket Disk est compatible avec les normes USB 3.0, 2.0 et USB 1.1. Cependant les performances jusqu'à 600 MO/sec ne seront possibles que si le disque est connecté à une interface USB 3.0, sinon les performances seront de 12 Mbits/sec en USB 1.1 au maximum.
- De même, avant de retourner le produit en magasin pour réparation, nous vous incitons à contacter notre support technique pour diagnostiquer votre problème : de nombreux retours de produits sans panne réelle sont fréquemment constatés à notre Service Après Vente :

01 55 85 82 00

(Prix d'un appel local vers Paris)

ou

support@storex.eu

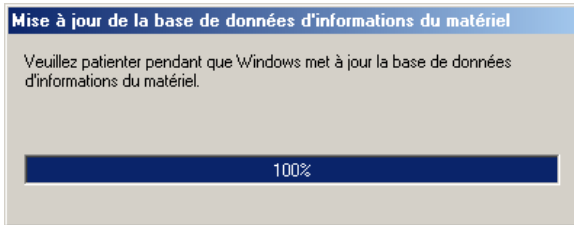


Ne pas jeter le produit en fin de vie avec les ordures ménagères, mais le ramener au point de collecte des déchets d'équipement électrique et électronique de votre point de vente habituel. Vous contribuerez à la préservation de l'environnement.

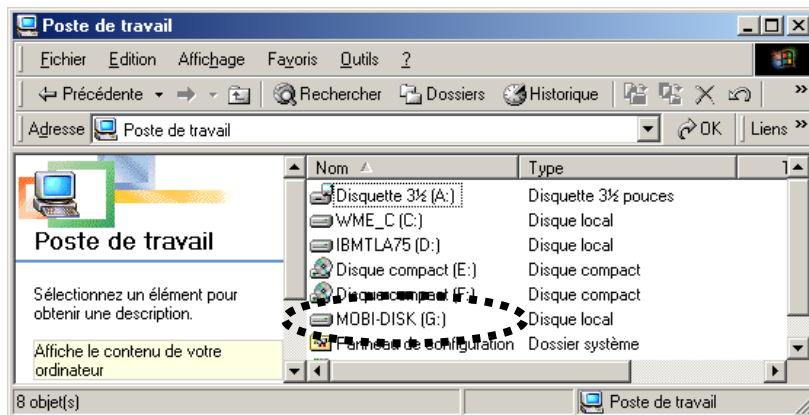
3. INSTALLATION

1 – Connectez votre disque

Lors de la connexion en USB, plusieurs fenêtres apparaîtront comme celles-ci :



puis le disque sera visible comme un disque classique :

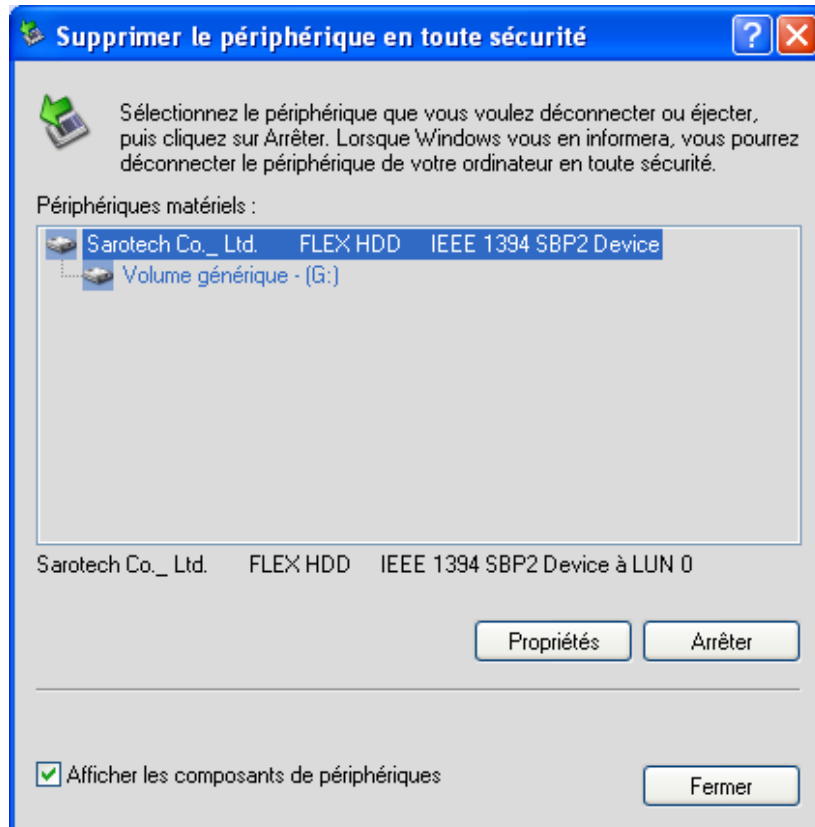


4. ATTENTION – PRÉCAUTION :

Pour retirer le périphérique en toute sécurité, et s'assurer qu'aucune écriture tampon ne serait en attente (ce qui pourrait vous faire perdre des données, voire toute la partition), vous devez utiliser l'icône de suppression de périphérique suivant, avant de retirer le disque :



puis valider le disque à déconnecter :



Ceci fait vous pouvez, sans aucun risque, retirer le disque du port USB utilisé.

5. INSTALLATION avec MAC 8.6 et supérieur

Le disque est reconnu d'emblée par le système d'exploitation, sans installation préalable de pilote spécifique.

6. SUPPORT TECHNIQUE

Toutes les demandes doivent être formulées par e-mail à l'adresse suivante :

support@storex.eu

ou par téléphone au 01.55.85.82.00 (Prix d'un appel vers paris)

du Lundi au Jeudi de 09h30 à 19h30

le Vendredi de 9h30 à 18h30

Des réponses aux questions fréquemment posées (FAQ), des compléments d'information, des mises à jour et un support technique sont accessibles sur notre site Web :

www.storex.eu

7. CONDITIONS DE GARANTIE

Votre disque CLUB a une garantie limitée de 1 an.

STOREX garantit votre disque CLUB contre tout défaut de fabrication ou d'assemblage. Cette garantie ne s'applique qu'au premier achat d'un Disque CLUB par l'utilisateur final, est n'est pas transférable si l'unité est revendue. Cette garantie ne couvre pas les incompatibilités détectées par l'utilisateur final en dehors des préconisations sur l'emballage, ou toute incompatibilité générée avec un autre matériel ou logiciel sur l'ordinateur où est connecté Disque CLUB.

Une preuve d'achat doit être fournie à nos services pour mettre en oeuvre la garantie auprès de STOREX.

STOREX appose en dessous du disque une étiquette de garantie pour témoigner d'une tentative d'ouverture du boîtier. Si ce scellé de garantie est rompu, votre disque CLUB n'est plus garanti.

La garantie ne peut pas s'exercer sur les pannes ou défauts dus à une utilisation non conforme aux recommandations contenues dans cette notice, négligence, transformation, mauvaise installation ou manutention, réparation ou modification non autorisée par STOREX, test inapproprié, accident ou facteur externe comme par exemple, sans s'y limiter, une chaleur ou une humidité excessive, une panne de courant, ou une installation / désinstallation incorrecte de Disque CLUB.

La seule obligation contractuelle de STOREX consiste en la réparation ou le remplacement du produit défectueux. En aucun cas STOREX ne peut être tenu responsable des pertes de données, ou de ses conséquences, consécutives à un défaut de fonctionnement ou à une panne du produit. En tout état de cause, la responsabilité financière de STOREX ne pourra pas être engagée pour un montant supérieur à la valeur d'acquisition du produit par le client final.

La présente garantie de votre Disque CLUB est ainsi définie dans ce document et ne pourra pas être modifiée, diminuée ou élargie sans accord écrit de STOREX, et STOREX ne pourra pas être tenu responsable de tout conseil technique ou service fourni en relation avec votre Disque CLUB.

Vous n'êtes pas cessionnaire de la présente garantie.

Cette garantie ne couvre uniquement que votre Disque CLUB, et elle est régie par le droit français.

8. ENREGISTREMENT de la GARANTIE

Nous vous invitons à enregistrer la garantie de votre Disque CLUB sur notre site Web à l'adresse : <http://garantie.storex.eu>

En cas de panne, veuillez contacter votre revendeur pour réparer votre Disque CLUB sous garantie, ou sinon veuillez adresser votre demande par courrier électronique à l'adresse support@storex.eu

ou au téléphone au **01.55.85.82.00** (prix d'un appel vers paris)
du Lundi au Jeudi de 09h30 à 19h30
le Vendredi de 9h30 à 18h30

9. CARACTÉRISTIQUES

Systèmes d'exploitation compatibles	Windows 98 SE, Windows ME, Windows 2000, Windows XP/VISTA, SEVEN et 8, Mac 8.6, Mac OS 10.x ou ultérieur (USB)
Alimentation électrique	Via le câble USB fourni
Capacités	De 500 GO à plus de 1 To
Témoins lumineux	Rouge: Disque CLUB® connecté Rouge clignotante : transfert de données en cours
Températures d'utilisation	0°C ~ +50°C
Taux de transfert théorique	USB 1.1 : 12 Mbits/sec USB 2.0 : 480 Mbits/sec USB 3.0 : 600 Mbits/sec
Températures de stockage	-20°C ~ + 50°C
Dimensions (Long. x Larg. x Haut.)	188 mm x 116 mm x 34 mm
Certifications	FCC, CE, MIC
Garantie	1 an, selon les conditions générales

CLUB U3S-250

est un produit de la gamme



www.storex.eu

© STOREX –2014

Toutes les marques citées sont déposées par leurs propriétaires respectifs.