



**U3S-350**



## INFORMATIONS DE SECURITE

Cet appareil a été conçu et fabriqué afin d'assurer votre sécurité. Les mécanismes de sécurité intégrés au produit vous protégeront si vous observez les procédures d'installation, d'utilisation et de dépannage suivantes :

Lisez attentivement les instructions ci-après et respectez-les avant toute manipulation et installation de votre matériel.

Conservez ces instructions afin de pouvoir vous y référer ultérieurement.

## GENERALITES

Ne secouez pas le produit sous peine de l'endommager.

N'utilisez que des pièces et accessoires (bloc d'alimentation...) préconisés par le fabricant.

Les illustrations du produit peuvent varier du produit actuel.

## SECURITE

Afin d'éviter les incendies ou les chocs électriques, ne placez pas l'appareil à proximité d'objets remplis de liquide.

Si un objet lourd ou du liquide venait à tomber sur l'appareil, faites-le vérifier par un personnel qualifié avant de le réutiliser.

En fonctionnement, la surface du boîtier dégage de la chaleur ; par conséquent, évitez de le couvrir ou de poser un quelconque objet dessus.

## ALIMENTATION ÉLECTRIQUE DU PRODUIT

L'adaptateur de courant fourni est spécifique au produit. L'utilisation d'un autre adaptateur pourrait endommager le produit ou entraîner des accidents.

## CHOIX DE L'EMPLACEMENT DU PRODUIT

Installez l'appareil loin de tout équipement à forte attraction tels que four à micro-ondes, gros haut-parleurs...

## NETTOYAGE

N'ouvrez jamais le produit pour le nettoyer sous peine de voir s'annuler la garantie.

Débranchez le produit de la prise murale avant de procéder au nettoyage du produit.

Nettoyez l'extérieur du produit à l'aide d'un chiffon doux et sec. Ne jamais utiliser de tampon abrasif, de poudre à récurer ou de solvants tels que l'alcool ou l'essence.

---

## DEPANNAGE

Confiez tout dépannage à du personnel qualifié. Un dépannage est nécessaire si l'appareil a été endommagé de quelque manière que ce soit : fiche ou cordon d'alimentation endommagé, liquide renversé sur le produit, introduction de petits objets dans le produit, exposition à la pluie ou à l'humidité, anomalie de fonctionnement, chute du produit...

## REMARQUES IMPORTANTES

Il est illégal de télécharger de la musique depuis Internet sans avoir acheté les droits pour le faire. STOREX n'est pas responsable de l'utilisation d'un lecteur STOREX avec des musiques téléchargées illégalement.

## SECURITE – ENVIRONNEMENT

Votre produit STOREX a été testé en laboratoire ; il est conforme aux directives européennes correspondant au marquage CE en vigueur au moment de sa commercialisation.

Une traçabilité des composants de votre produit STOREX a été réalisée ; elle nous a démontré la conformité du produit à la directive environnementale (ROHS) en vigueur au moment de sa commercialisation.

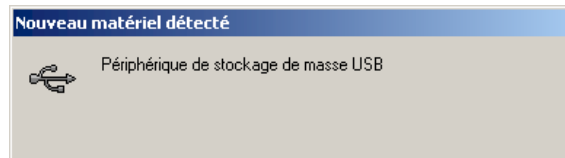
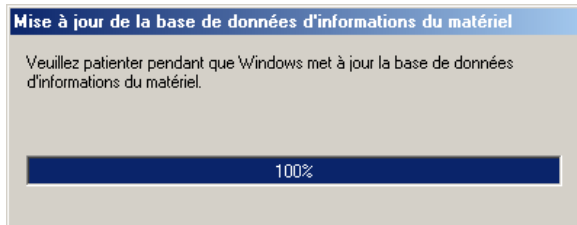
En fin de vie, ne pas jeter le produit à la poubelle mais le déposer à votre déchetterie qui se chargera de faire passer le produit dans une filière de recyclage des déchets électriques, électromécaniques et électroniques (DEEE).

---

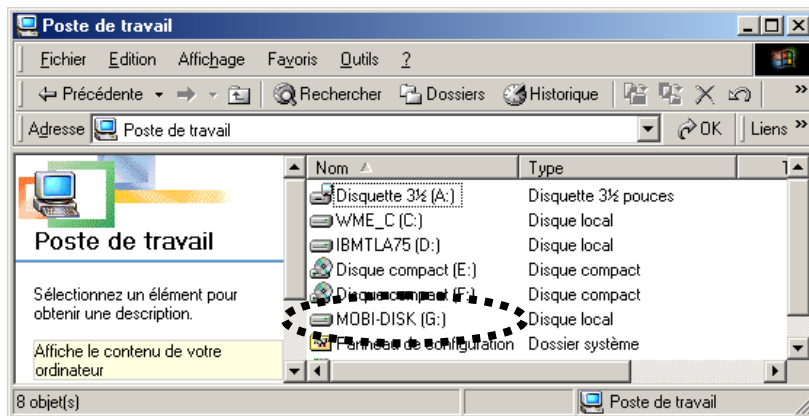
# INSTALLATION

**1** – Connectez votre **CLUB U3S-350** à votre PC via le câble USB fourni.

Lors de la connexion en USB, plusieurs fenêtres apparaîtront comme celles-ci :



puis le disque sera visible comme un disque classique :

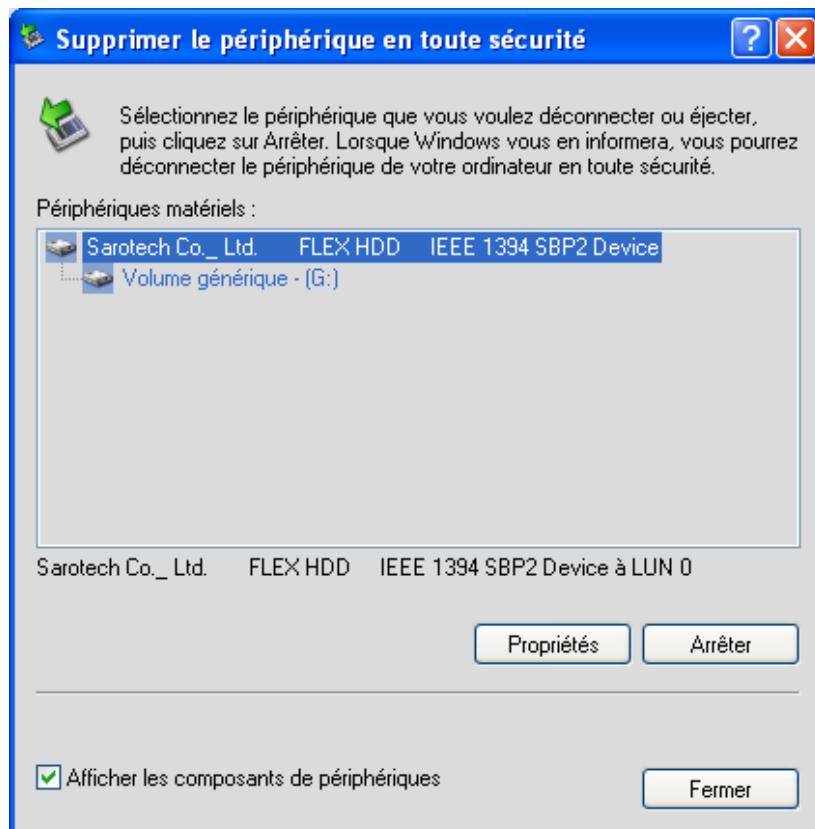


## PRECAUTION

Pour retirer le périphérique en toute sécurité, et s'assurer qu'aucune écriture tampon ne serait en attente (ce qui pourrait vous faire perdre des données, voire toute la partition), vous devez utiliser l'icône de suppression de périphérique suivant, avant de retirer le disque :



puis valider le disque à déconnecter :



Ceci fait vous pouvez, sans aucun risque, retirer le disque du port USB utilisé.

## CONDITIONS DE GARANTIE

La garantie proposée par **STOREX** est de 2 ans pour le produit et de 3 mois pour ses accessoires (câbles USB, bloc d'alimentation...).

**STOREX** garantit votre produit contre tout défaut de fabrication ou d'assemblage. Cette garantie ne s'applique qu'à l'utilisateur final et n'est pas transférable si l'appareil est revendu. La garantie ne couvre pas les incompatibilités détectées par l'utilisateur final en dehors des recommandations d'utilisation imprimées sur l'emballage et des incompatibilités générées avec un autre matériel ou logiciel installé sur l'ordinateur auquel est connecté le produit.

La garantie ne couvre pas les pannes ou les défauts liés à un non-respect des instructions de ce manuel, une négligence, une transformation du produit, une mauvaise installation ou manipulation, des réparations ou des modifications non autorisées par **STOREX**, des tests inappropriés, des accidents ou des facteurs externes tels qu'une chaleur ou une humidité excessive, des pannes de courant ou une mauvaise installation/désinstallation du produit (liste non exhaustive).

La seule obligation contractuelle de **STOREX** consiste en la réparation et le remplacement d'un produit défectueux. En aucun cas **STOREX** ne peut être tenu pour responsable des pertes de données ou de ses conséquences suite à un défaut de fonctionnement ou à une panne du produit. En tout état de cause, la responsabilité financière de **STOREX** ne pourra pas être engagée pour un montant supérieur à la valeur d'acquisition du produit par le client final.

La présente garantie est ainsi définie et ne pourra pas être modifiée, diminuée ou élargie sans accord écrit de **STOREX**. De plus, **STOREX** ne pourra pas être tenu pour responsable de tout conseil technique ou service fourni en relation avec le produit.

Pour toute demande hors garantie, nous vous invitons à contacter le support **STOREX** ou à vous connecter sur le site [www.e-storex.com](http://www.e-storex.com) pour toute commande d'accessoires.

Vous n'êtes pas cessionnaire de la présente garantie. La garantie couvre votre produit et est régie par le droit français.

**Note:**

STOREX™ se réserve le droit de modifier sans préavis le manuel d'utilisation en fonction des évolutions du produit. Retrouvez la dernière version du manuel sur notre site Web : <http://www.storex.eu>

## SITE WEB STOREX

Rendez-vous à l'adresse <http://www.storex.fr>.

Sélectionnez "**Disques durs**". Vous pourrez télécharger la dernière version complète du manuel ainsi que des mises à jour de logiciel.

## ENREGISTREMENT DE LA GARANTIE

Afin de faciliter votre prise en charge lors d'un éventuel entretien avec notre équipe de support, nous vous invitons à enregistrer la garantie de votre produit sur notre site Web à l'adresse :

<http://garantie.storex.eu>

En cas de panne, veuillez contacter le support STOREX pour faire réparer votre produit sous garantie, ou veuillez adresser votre demande par courrier électronique à l'adresse :

[support@storex.eu](mailto:support@storex.eu)

ou par téléphone au

**France :** 01 55 85 82 00 ([support.fr@storex.eu](mailto:support.fr@storex.eu))

**Portugal :** 308 800 836 ([apoio.pt@storex.eu](mailto:apoio.pt@storex.eu))

**Espagne :** 902 110 572 ([soporte.es@storex.eu](mailto:soporte.es@storex.eu))

**Angleterre :** ([support.uk@storex.eu](mailto:support.uk@storex.eu))

du lundi au jeudi de 09h30 à 19h30.

le vendredi de 9h30 à 18h30.







**U3S-350**



## SECURITY INFORMATION

This appliance was designed and manufactured to ensure your safety. The security mechanisms incorporated in the product will protect you if you observe the following procedures for installation, use and troubleshooting: read carefully the following instructions and observe them before handling and installing your hardware. Save these instructions so that you can refer to later.

Some people are susceptible to seizures or have loss of consciousness at the sight of certain kinds of flashing lights or frequent elements in our environment. Those people are exposed to attacks when they watch certain images or playing certain video games. These phenomena may occur even though the subject has no established medical history or has never been confronted with an epileptic seizure. If you have already submitted symptoms related to epilepsy (seizures or loss of consciousness) in the presence of light stimulations, consult your doctor.

## GENERALITIES

Do not shake the product under penalty of damaging it.  
Use only parts and accessories (power supply...) specified by the manufacturer.  
The illustrations of the product may vary from the actual product.

## SECURITY

To avoid fire or electric shock, do not place the appliance near objects filled with liquid. If a heavy object or liquid should fall on the device, have it checked by qualified personnel before using it again.  
In operation, the surface of the housing gives off heat; therefore, do not cover it or put an object on it.

## POWER SUPPLY

The supplied power adapter is specific to the product. The use of a different adapter may damage the product or cause accidents.

## PRODUCT LOCATION

Install the unit away from any equipment to strong attraction such as microwave, large speakers...

---

## CLEANING

Never open the product to clean otherwise will void the warranty.  
Unplug the product from the wall outlet before cleaning the product.  
Clean the outside of the product with a soft, dry cloth. Never use abrasive cloth, scouring powder or solvent such as alcohol or gasoline.

## TROUBLESHOOTING

Refer all servicing to qualified personnel. Troubleshooting is necessary if the appliance has been damaged in any way: plug or power cord damaged, liquid spilled on the product, introduction of small objects in the product, exposure to rain or moisture, malfunctions, dropping the product...

## IMPORTANT HINT

It is illegal to download music from Internet without buying the rights to do so. STOREX is not responsible for the use of illegally downloaded music.

## SECURITY – ENVIRONMENT

Your STOREX product has been tested in the laboratory; It is complies with the European directives for CE marking in force at the time of its marketing.

Traceability of the components of your STOREX product has carried out; she showed us the conformity of the product with environmental directive (ROHS) in force at the time of its marketing.

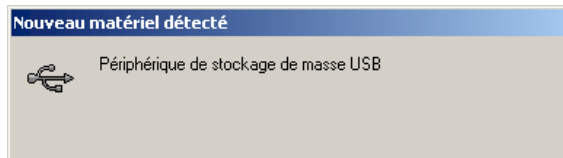
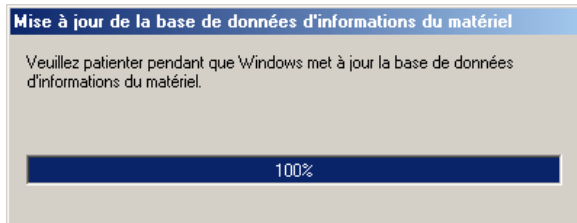
At the end of life, do not dispose in the garbage but bring to your site who will move the product in a chain of electrical, electromechanical and electronic waste (WEEE) recycling.

---

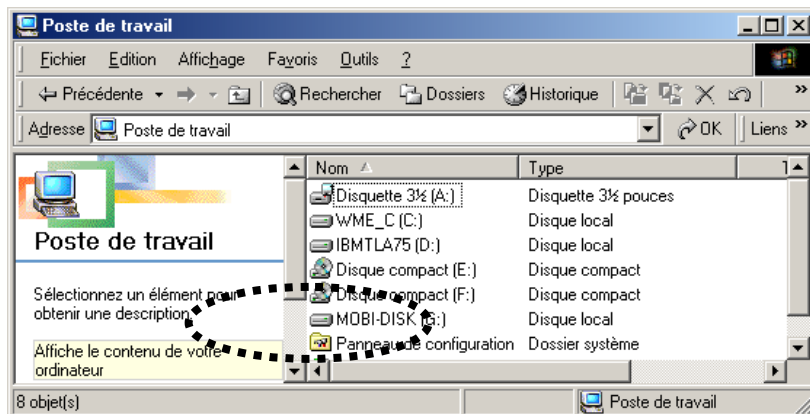
# INSTALLATION

**1** – Connect your CLUB U3S-350 to the PC with the provided USB cable.

During the USB connection, several windows will appear as below:



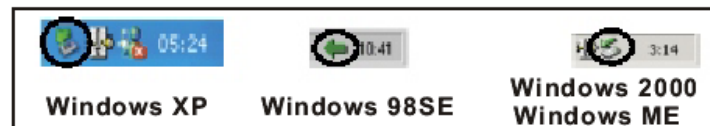
Then the CLUB U3S-350 is recognised as a removable HDD device :



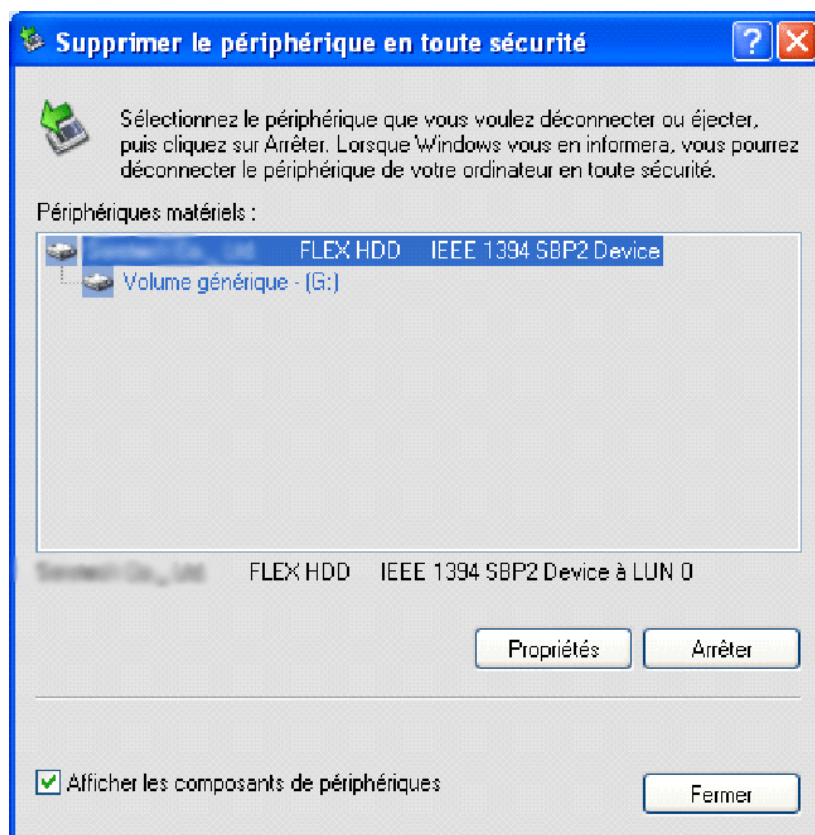
## PRECAUTION

To safely disconnect the unit hard disk, click on the system tray remove icon (green arrow as shown below) and follow the instructions. Wait until you get a message saying that you can safely unplug the device disconnect the USB cable.

Using the green disconnect arrow in the system tray will then allow you to safely disconnect the unit.



then confirm the Disk you want to remove :



When it's done you can remove the device safely

## GUARANTEE CONDITIONS

**STOREX**'s available guarantee is valid for 2 year for your product and 3 months for its accessories (power supply, USB cables...).

**STOREX** guarantees your products against any manufacturing or assembling faults. This guarantee only applies to the first purchase of your product by the end user and is not transferable if the device is resold. This warranty does not cover any incompatibilities found by end user apart from recommendations specified on the packaging, or any other incompatibility generated by other hardware or software on the computer that is connected to the your product.

Proof of purchase must be presented to our services to apply **STOREX** guarantee.

The guarantee doesn't cover failures or defects induced by non-compliance to this manual's instructions, neglect, alteration, improper installation or maintenance, reparation or alteration not authorized by **STOREX**, improper tests, accident or external factor such as (not exhaustive) excessive heat or dampness, power failures or bad installation / uninstalling of your product.

The only contractual obligation endorsed by **STOREX** pertains to the reparation or replacement of a defective product. In no case, **STOREX** cannot be held responsible for any loss of data, or its consequences induced by operational fault or a product failure. In any case, **STOREX** won't be bound to any financial responsibility for any amount exceeding the value of the product purchased by the end user.

This guarantee is well defined and cannot be modified, decreased or increased without written consent from **STOREX**. In addition, **STOREX** cannot be held responsible for any technical advice or service provided in relation to your product.

For any request not covered by this guarantee, please contact **STOREX** support or log on to [www.e-storex.com](http://www.e-storex.com) to order accessories.

You are not the grantee of this current warranty. This warranty covers only your product and is governed by French law.

**Note:**

**STOREX**™ reserves the right to modify the user manual without prior notice according to the product's evolutions. You can find the latest version of the manual on our website: <http://www.storex.eu>

## STOREX WEBSITE

Please visit our website: <http://www.storex.fr>.

Select "**Hard drives**" category. You can download the latest full version of the manual as well as software updates.

## GUARANTEE REGISTRATION

To make easy your support during any call with our support team, we invite you to register the warranty of your product on our Web site at the address:

<http://garantie.storex.eu>

In case of failure, please contact STOREX support to repair your product under warranty, or please send your request by e-mail to the address:

[support@storex.eu](mailto:support@storex.eu)

or by phone at

**France:** 01 55 85 82 00 ([support.fr@storex.eu](mailto:support.fr@storex.eu))

**Portugal:** 308 800 836 ([apoio.pt@storex.eu](mailto:apoio.pt@storex.eu))

**Spain:** 902 110 572 ([soporte.es@storex.eu](mailto:soporte.es@storex.eu))

**England:** ([support.uk@storex.eu](mailto:support.uk@storex.eu))

From Monday to Thursday - 09h30 at 19h30.

Friday - 9h30 at 18h30.







**U3S-350**



## INFORMACIONES DE SEGURIDAD

Este dispositivo está diseñado y fabricado de manera a poder asegurar su seguridad. Los mecanismos de seguridad integrados al dispositivo les servirán a condición de respetar las siguientes instrucciones de instalación, uso y reparación.

Es necesario leer atentamente y respetar las instrucciones a continuación antes de manipular e instalar el producto.

Conserve estas instrucciones con el fin de poder usarlas más adelante.

Algunas personas son susceptibles de sufrir ataques epilépticos o pérdida de la conciencia al mirar ciertas luces parpadeantes en el entorno cotidiano. Estas personas se exponen a estos ataques al ver cierto tipo de imágenes en la televisión o jugando a ciertos videojuegos.

Estos fenómenos pueden producirse incluso si la persona no tiene antecedentes médicos o que nunca se ha enfrentado a un ataque. Si alguna vez has tenido síntomas relacionados con la epilepsia (ataques o pérdida de consciencia) al exponerse a luces parpadeantes, consulte a su médico antes de usar el producto.

## GENERALIDADES

No agitar el producto para evitar dañarlo.

Usar sólo las piezas y accesorios (fuente de alimentación...) especificados por el fabricante.

Las imágenes de los productos pueden variar del producto real.

## SEGURIDAD

Para evitar incendios o descargas eléctricas, no coloque el dispositivo cerca de objetos llenos de líquido.

Si un objeto pesado o líquido cae sobre el producto, hágalo revisar por un profesional antes de volver a usarlo.

En funcionamiento, la superficie de la carcasa genera calor; por lo tanto, no cubra ni coloque ningún objeto sobre el producto.

## ALIMENTACIÓN ELÉCTRICA DEL PRODUCTO

El alimentador de corriente es específico para el producto. El uso de un alimentador de corriente diferente podría dañar el producto o causar accidentes.

## UBICACIÓN DEL PRODUCTO

Instale el producto lejos de equipos con fuerte atracción como la microondas, altavoces grandes...

---

## LIMPIEZA

Nunca abra el producto para limpiarlo, cancelaría la garantía.

Desenchufe el producto de la corriente antes de limpiarlo.

Limpie el exterior del aparato con un paño suave y seco. Nunca utilice estropajos abrasivos, detergente en polvo ni disolventes, como alcohol o gasolina.

## REPARACIÓN

La reparación del producto debe ser realizada por un profesional calificado. Se debe consultar el servicio técnico cuando el aparato ha sido dañado de cualquier manera que sea, o si el alimentador de corriente está dañado, si se derramó líquido sobre el producto, se introdujo de algún objeto pequeños en el producto, se expuso a la lluvia o la humedad...

## NOTAS IMPORTANTES

Es ilegal descargar música de Internet sin haber comprado los derechos para hacerlo. STOREX no es responsable de la utilización de un reproductor STOREX con música descargada ilegalmente.

## SEGURIDAD – MEDIOAMBIENTE

El producto STOREX ha sido probado en el laboratorio; cumple con las directivas europeas relacionadas con el mercado CE en vigor en el momento de su lanzamiento.

Se hizo trazabilidad de los componentes del producto STOREX; demostrando que el producto cumple la directiva medioambiental (RoHS) en vigor en el momento de su lanzamiento.

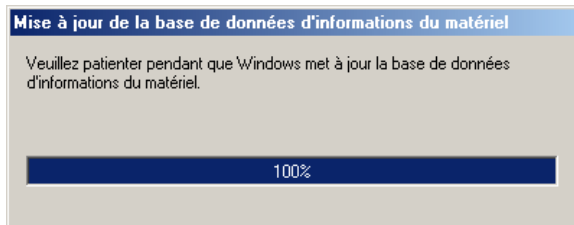
En fin de vida del producto, no tirarlo en la basura, pero dejarlo en un lugar especializado en el reciclaje de los residuos de aparatos eléctricos, electromecánicos y electrónicos (RAEE).

---

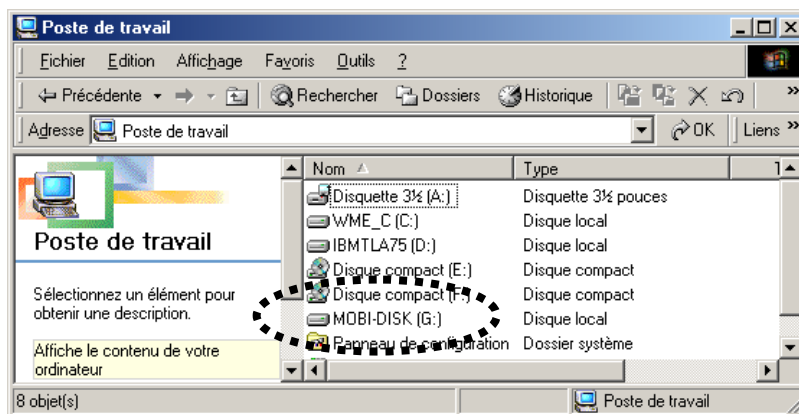
# INSTALLACIÓN

**1** – Conecte el disco CLUB U3S-350 a su PC.

Cuando se conecte mediante USB, aparecerán varias ventanas como éstas:



después el disco será visible como un disco clásico:

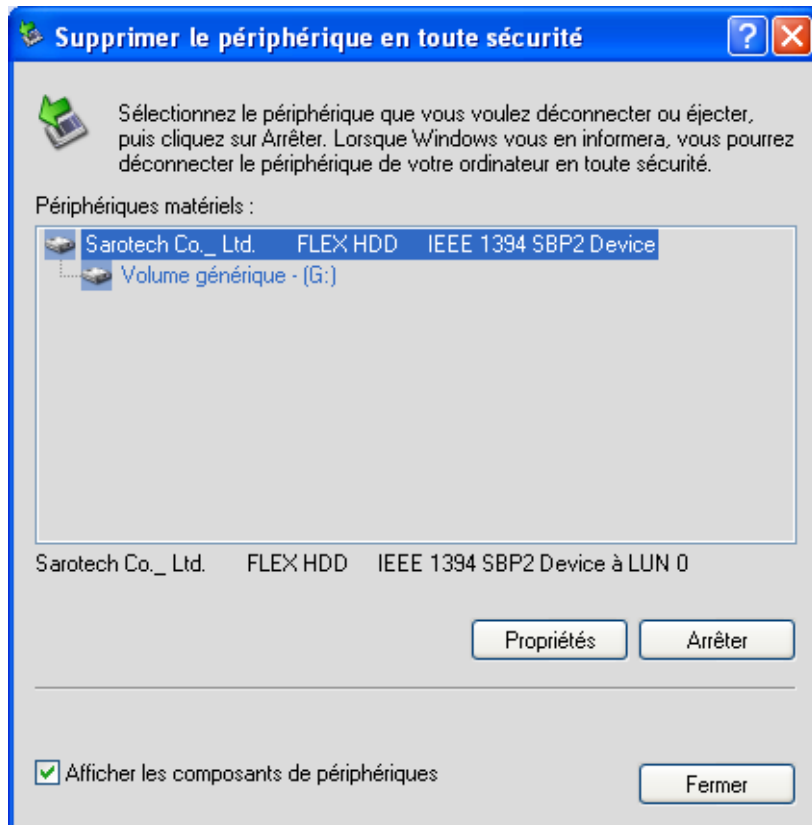


## PRECAUCIÓN

Para retirar el dispositivo periférico de manera segura, y asegurarse de que no queda en espera ninguna escritura en caché (lo que podría hacerle perder datos, incluso la partición), debe utilizar el siguiente icono de supresión de dispositivo periférico, antes de retirar el disco:



después validar el disco a desconectar:



Una vez hecho esto, puede retirar el disco del puerto USB utilizado sin ningún riesgo.

## CONDICIONES DE GARANTÍA

- La duración de la garantía corresponderá al mínimo legal en el país donde el producto haya sido comprado y deberá ser tramitado en este mismo territorio, la reparación o sustitución del aparato no prorroga dicha duración de garantía.
- Los accesorios así como las baterías tienen una garantía de 6 meses (mandos a distancia, cargadores, cables...)
- El producto deberá ser enviado con los accesorios originales, el Servicio Técnico solo reenviará lo recibido.
- Será responsabilidad del cliente realizar una copia de seguridad de los datos, el servicio técnico no se hace responsable de la pérdida de datos que pudiera ocasionarse, de igual manera, el producto deberá venir sin ninguna tarjeta Micro-SD o SIM insertadas.
- El producto se debe acompañar de la factura de compra, no se podrá realizar ninguna reparación que no cumpla con este requisito y se tratará como fuera de garantía.
- El Servicio Técnico se reserva el derecho de sustituir el producto por otro de características similares o superiores.

### ANULACIÓN DE GARANTIA EN CASO DE:

- Rotura o manipulación de los precintos de garantía.
- Material dañado por causa de una mala preparación de envío, sin embalaje adecuado.
- El desgaste, muestra de una manipulación incorrecta, uso indebido, maltrato, golpes, caídas.
- Daños y averías producidas por causas ajenas al dispositivo (fuego, agua, subidas de tensión eléctrica, uso en condiciones extremas de temperatura y/o humedad,...). En ningún momento el fabricante será responsable de aquellos defectos que el producto pudiera tener debido a un uso inapropiado o a un defectuoso mantenimiento.
- Incorrecta configuración o instalación de software/hardware por parte del cliente, el servicio técnico se reserva el derecho de aplicación de garantía si el producto ha sido modificado (hardware o software a nivel de sistema)

Si el producto se encuentra fuera de garantía, el Servicio Técnico facilitará el presupuesto de la reparación vía correo electrónico al cliente. Dicho presupuesto tendrá validez de 15 días, una vez pasado este período sin respuesta o en caso de respuesta negativa de parte del cliente, el Servicio Técnico efectuará el envío del producto en el mismo estado.

#### **Nota:**

STOREX™ se reserva el derecho de modificar sin previo aviso el manual de utilización en función a la evolución del producto. Descargue la última versión del manual en el sitio Web: <http://www.storex.es>

## SITIO WEB STOREX

Diríjase a la siguiente dirección URL <http://www.storex.es>.

Seleccione "**Disco duro**". Podrá descargar la última versión completa del manual, así como las actualizaciones del firmware.

## CONTACTOS SERVICIO DE POST-VENTA

En caso de avería, contacte con el soporte técnico STOREX:

[soporte@storex.eu](mailto:soporte@storex.eu)

o por teléfono a

**Francia:** 01 55 85 82 00 ([support.fr@storex.eu](mailto:support.fr@storex.eu))

**Portugal:** 308 800 836 ([apoio.pt@storex.eu](mailto:apoio.pt@storex.eu))

**España:** 902 110 572 ([soporte.es@storex.eu](mailto:soporte.es@storex.eu))

**Inglaterra:** ([support.uk@storex.eu](mailto:support.uk@storex.eu))

De lunes a viernes de 10h00 a 17h00.







**U3S-350**



## INFORMAÇÕES DE SEGURANÇA

Este produto foi concebido e fabricado para garantir sua segurança. Os mecanismos incorporados no produto vão protegê-lo se você seguir os seguintes procedimentos para instalação e utilização. Leia atentamente as seguintes instruções e respeite-as antes de qualquer manipulação e instalação do seu produto. Guarde estas instruções para consultá-las mais tarde.

Algumas pessoas são suscetíveis de ter crises de epilepsia ou perdas de consciência, quando vêm determinados tipos de luzes piscando ou elementos frequentes em nosso ambiente cotidiano. Essas pessoas estão expostas a ataques quando veem certas imagens na televisão ou a utilizar certos jogos de vídeo.

Estes fenômenos podem ocorrer mesmo que a pessoa em questão não tenha antecedentes médicos estabelecidos ou nunca tenha sido confrontado a uma crise epilética. Se você já apresentou sintomas relacionados à epilepsia (ataques ou perda de consciência) na presença de estímulos de luz, consulte seu médico antes do uso.

## GENERALIDADES

Não agitar, o aparelho pode danificar-se.

Use apenas peças e acessórios (fonte de alimentação...) recomendados pelo fabricante. As ilustrações do produto podem diferir do produto real.

## SEGURANÇA

Para evitar incêndio ou choque elétrico, não coloque o produto perto de objetos cheios de líquidos.

Se um objeto pesado ou líquido cair sobre o produto, desligue-o imediatamente e envie-o para ser verificado por pessoal qualificado antes de ser reutilizado.

Quando estiver em operação, a superfície gera calor, evite cobrir ou colocar qualquer objeto no produto.

## ALIMENTAÇÃO ELÉTRICA DO PRODUTO

O adaptador de alimentação incluído é específico para o produto. O uso de um adaptador diferente pode causar danos ou acidentes.

## COLOCAÇÃO DO PRODUTO

Instale o aparelho longe de qualquer equipamento com forte atração, como fornos micro-ondas, alto-falantes...

---

## LIMPEZA

Nunca abra o produto para o limpar, caso contrário, a garantia será cancelada. Desligue o aparelho da tomada de corrente elétrica antes de limpar o produto. Limpe a parte externa do produto com um pano macio e seco. Nunca use uma escova abrasiva, pó abrasivo ou solvente, como álcool ou gasolina.

## REPARAÇÃO

A reparação do produto é necessária quando o aparelho for danificado de alguma forma: ficha ou cabo danificado, um líquido derramado no produto, introdução de pequenos objetos no produto, a exposição à chuva ou humidade, mau funcionamento, queda do produto...

## NOTA IMPORTANTE

É ilegal descarregar músicas da Internet sem ter comprado os direitos de autor. STOREX não é responsável pelo uso do produto com o download ilegal de músicas.

## SEGURANÇA – AMBIENTE

Seu produto STOREX foi testado em laboratório e é coerente com as correspondentes diretivas europeias para a marcação CE em vigor durante o momento da comercialização.

A rastreabilidade dos componentes do seu produto STOREX foi realizada; Isso mostra que o produto está em conformidade com a Diretiva Ambiental (RoHS) em vigor à época de seu lançamento.

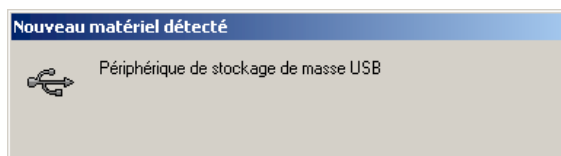
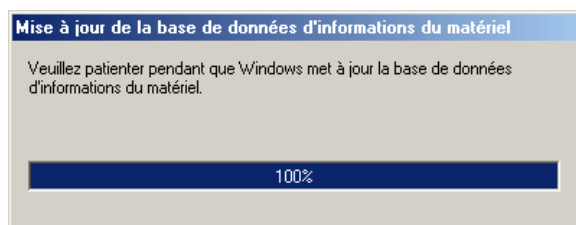
No fim de vida, não deite o produto no lixo, mas leve para o distribuidor à sua disposição, de resíduos domésticos, que receberá o produto em reciclagem de resíduos de equipamentos elétricos e mecânicos e eletrônicos (DEEE).

---

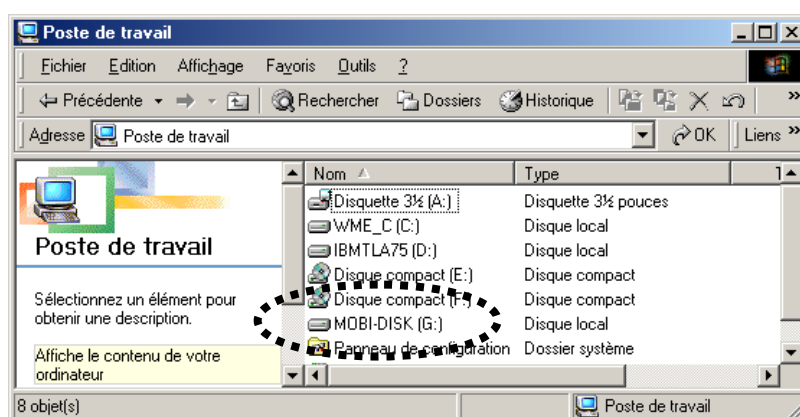
# INSTALAÇÃO

**1** – Conecte o disco CLUB U3S-350 ao seu PC.

Quando se conectar em USB, o disco parecerá como uma pen USB:



Logo de seguida poderá aceder o seu disco:

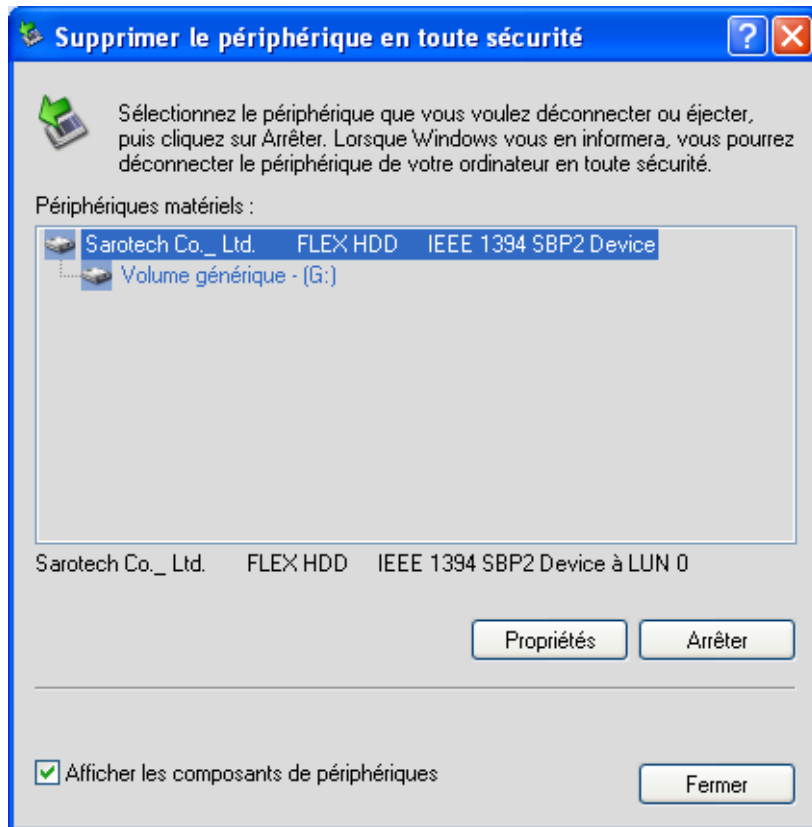


## PRECAUÇÃO

Para remover o dispositivo periférico de maneira segura, certifique-se de que não está à espera de qualquer tarefa de utilização (o que poderia causar a perda de dados, até mesmo a partição), deve usar o seguinte ícone de supressão de dispositivo periférico, antes de remover o disco:



De seguida confirmar para remover o disco:



Uma vez feito, você pode remover o disco de USB utilizada sem qualquer risco.

## CONDIÇÕES DA GARANTIA

A Garantia **STOREX** disponível é válida por 2 anos para o produto e 3 meses para os acessórios (cabo USB, fonte de alimentação...).

**STOREX** garante a seu produto contra todos os defeitos de fabrico ou montagem. Esta garantia só se aplica à primeira aquisição do produto pelo usuário final e não é transmissível, se o dispositivo for revendido. Esta garantia não cobre quaisquer incompatibilidades encontradas pelos usuários finais para além das recomendações do especificado na embalagem, ou qualquer outra incompatibilidade gerada por outro hardware ou software no computador que está ligado ao produto.

Prova de compra devem ser apresentados aos nossos serviços para aplicar garantia **STOREX**.

A garantia não cobre falhas ou defeitos induzidos pela não observância às instruções deste manual, negligência, alteração, instalação imprópria ou manutenção, reparação ou alteração não autorizada pela **STOREX**, testes impróprios, acidente ou fatores externos, tais como (lista não exaustiva) excesso de calor ou de humidade, falhas de energia ou má instalação / desinstalação de produto.

A única obrigação contratual aprovada pelo **STOREX** diz respeito à reparação ou substituição do produto defeituoso. Em nenhum caso, **STOREX** não pode ser responsabilizada por qualquer perda de dados, ou das suas consequências induzidas por falha operacional ou uma falha do produto. Em qualquer caso, **STOREX** não será vinculado a qualquer responsabilidade financeira por qualquer quantia superior ao valor do produto adquirido pelo usuário final.

Esta garantia do seu produto está definida e não pode ser modificada, diminuída ou aumentada sem autorização por escrito da **STOREX**. Além disso, a **STOREX** não pode ser responsabilizada por qualquer assessoria técnica ou do serviço prestado pertencente ao produto.

Para qualquer pedido não abrangido por esta garantia, entre em contacto com o suporte **STOREX** ou entre no site: [www.e-storex.com](http://www.e-storex.com) para encomendar acessórios. Você não é o beneficiário desta garantia atual. Esta garantia cobre apenas o Seu produto e é regida pela lei francesa.

### **Nota:**

STOREX™ reserva o direito de modificar o manual do usuário, sem aviso prévio de acordo com a evolução do produto. Você pode encontrar a última versão do manual no nosso site:  
**<http://www.storex.eu>**

## WEBSITE STOREX

Visite nosso website em: <http://www.storex.fr>.

Selecione "**Disco rígido**". Pode descarregar a última versão de atualização, assim como o manual e as fichas técnicas do seu produto.

## REGISTRO DA GARANTIA

A fim de facilitar a gestão do seu problema, deve entrar em contacto com a nossa equipe de apoio, nós convidamo-lo a registrar a garantia do seu produto em nosso site no seguinte endereço:

<http://garantie.storex.eu>

Para reparação, contacte o seu revendedor para reparar a seu produto sob garantia, ou envie o seu pedido via correio eletrónico para o seguinte endereço:

[support@storex.eu](mailto:support@storex.eu)

[support@storex.eu](mailto:support@storex.eu)

ou por telefone ao

**França :** 01 55 85 82 00 ([support.fr@storex.eu](mailto:support.fr@storex.eu))

**Portugal :** 308 800 836 ([apoio.pt@storex.eu](mailto:apoio.pt@storex.eu))

**Espanha :** 902 110 572 ([soporte.es@storex.eu](mailto:soporte.es@storex.eu))

**Inglaterra :** ([support.uk@storex.eu](mailto:support.uk@storex.eu))

de segunda a quinta das 09h30 à 19h30.

sexta das 9h30 à 18h30.

